

Fusíveis e relés

Volkswagen Amarok

Para o ano modelo do Volkswagen Amarok 2011, 2012, 2013, 2014, 2015, 2016, 2017.

Caixa de fusíveis no habitáculo.

A caixa de fusíveis está localizada no lado do motorista do painel de instrumentos.




diagrama da caixa de fusíveis (05 / 2011-) com sistema de partida e parada).



lenda.

Fusível	AMPS	Circuitos Protegidos
1	10A	Unidade de controle ABS Botão TCS / ESP Módulo de interruptor para o modo de condução
2	10A	Controle (s) da coluna de direção

Fusível	AMPS	Circuitos Protegidos
3	10A	Interruptor de luz de marcha atrás Unidade de controle de assistência ao estacionamento
4	15A	Unidade de controle da fonte de alimentação
5	5A	Medidor de fluxo de ar em massa
6	5A	Unidade de controle de detecção de reboque
7	5A	Exibição multimídia
8	5A	Fechadura da ignição
9	10A	Unidade de controle do airbag Luz de desativação do airbag lateral do passageiro
10	5A	Unidade de controle do motor
11	15A	Unidade de controle diferencial
12	10A	Solenóide de controle de pressão de combustível Solenóide de medição de combustível
13	5A	Válvula de aba de escape Solenóide do radiador de gases de escape Solenóide de controle de pressão do turbo
14	15A	Bomba de circulação de líquido refrigerante
15	5A	Relé de suprimento de tensão do terminal 30 Bomba de circulação de refrigerante (aquecedor de refrigerante adicional)
16	5A	Regulador (es) de tensão Interface de diagnóstico do barramento de dados
17		Não usado
18	7.5A	Bomba lavadora
19	15A	Unidade de controle da fonte de alimentação
20	15A	Unidade de controle da fonte de alimentação
21	10A	Unidade de controle da fonte de alimentação
22	5A	Unidade de controle de reconhecimento de posição do veículo

Fusível	AMPS	Circuitos Protegidos
23	10A	Unidade de controle do motor
24	10A	Buzina de alarme
25	10A	Aquecedor do cárter
26		Não usado
27		Não usado
28.	15A	Unidade de controle da fonte de alimentação
29	5A	Interruptor
30	5A	Relé de partida 1 Relé de partida 2
31		Não usado
32.		Não usado
33	5A	Interruptor de espelho
34		Não usado
35	15A	Sensor de oxigênio em frente ao conversor catalítico
36.	5A	Relé da bomba de combustível Terminal 30 relé de alimentação de tensão Unidade de controle do motor
37.		Não usado
38.	15A	Soquete 12V
39.	25A	Unidade de controle de detecção de reboque
40.	25A	Unidade de controle de detecção de reboque
41.	25A	Unidade de controle de detecção de reboque

Fusível	AMPS	Circuitos Protegidos
42.	15A	<p>Conector de diagnóstico</p> <p>A unidade de controlo de mostrador no painel de instrumentos de inserção de controlo na coluna da direcção (s)</p> <p>de ar condicionado de alta pressão sensor de qualidade do ar sensor de Diferencial unidade de controlo de</p> <p>controlo de caixa de transferência de unidade de</p> <p>unidade de posição do veículo de controlo reconhecimento de freio de alta nível de luz de freio interruptor de luz do nível de óleo e sensor de temperatura</p> <p>Caixa de fusíveis no habitáculo, fusível 16</p> <p>luzes de aviso da unidade de controle da caixa de transferência</p>
43	25A	Unidade de controle da fonte de alimentação
44	30A	Unidade de controle da fonte de alimentação
45	15A	<p>Conector de diagnóstico</p> <p>A unidade de controlo de mostrador no painel de instrumentos de inserção de controlo na coluna da direcção (s)</p> <p>unidade de controlo do ar condicionado</p> <p>de controlo Climatronic unidade de</p> <p>interruptor do aquecedor</p>
46.	25A	Unidade de controle da caixa de transferência
47	20A	Unidade de controle da fonte de alimentação
48.	20A	Unidade de controle da porta do motorista
49.	20A	Unidade de controle da porta do passageiro dianteiro
50.	20A	Unidade de controle da porta traseira esquerda
51	20A	Unidade de controle da porta traseira direita

Fusível	AMPS	Circuitos Protegidos
52	15A	Tomada elétrica
53	25A	Unidade de controle da fonte de alimentação
54	15A	Isqueiro
55	25A	Unidade de controle da fonte de alimentação
56.		Não usado
57	30A	Interruptores de assento aquecido Unidade de controle de assento aquecido
58.		Não usado
59.	20A	Tomada adicional de 12V
60	5A	Unidade de controle para detecção de reboque Unidade de controle para fonte de alimentação
61	5A	Unidade de controle para detecção de reboque Unidade de controle para fonte de alimentação
62	20A	Unidade de controle adicional do aquecedor Bomba de circulação de líquido refrigerante (aquecedor adicional do líquido refrigerante)
63.	10A	Iluminação
64	40A	Interruptor do aquecimento Unidade de controle Climatronic Unidade de controle de ar condicionado
65	15A	Unidade de controle do motor
66.	30A	Unidade de controle da fonte de alimentação
67	30A	Regulador (es) de tensão Interface de diagnóstico do barramento de dados
68	5A	Unidade de controle de telefone
69	15A	Exibição multimídia
70	5A	Exibição multimídia
71	25A	Exibição multimídia
72	10A	Exibição multimídia

Caixa de relés no habitáculo Volkswagen Amarok.



Relé R1 - Relé, aquecedor de líquido de refrigeração adicional

Relé R2 - Relé da fonte de alimentação

Relé R3 - Relé da bomba de combustível

Terminal 30 relé de alimentação de tensão

Relé R4 - Relé do motor de partida

Relé R5 - Não utilizado

Relé R6 - Não utilizado

Relé R7 - Não utilizado

Relé R8 - Relé da bomba de refrigeração

Relé R9 - Relé da fonte de alimentação 2

Relé R10 - Terminal 15 relé de alimentação de tensão

Relé R11 - Não usado

Relé R12 - Não usado

Relé R13 - Não usado

Relé R14 - Não usado


Relé R15 - Relé de fonte de alimentação

Relé R16 - Terminal 58 relé

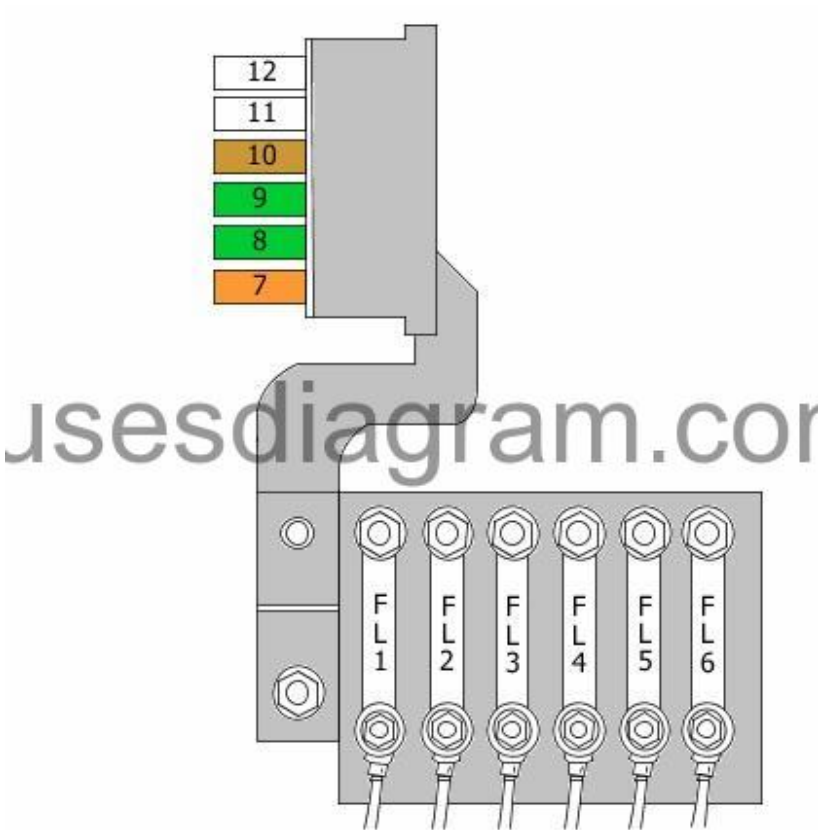
R17 - Relé principal

Caixa de fusíveis no compartimento do motor.

localização.



layout da caixa de fusíveis.



Fusível	AMPS	Circuitos Protegidos
7	40A	Unidade de controle ABS
8	30A	Relé da bomba de combustível Bomba de pressão do combustível
9	30A	Unidade de controle ABS
10	5A	Unidade de controle da fonte de alimentação ou unidade de controle do monitor da bateria
11	Não usado	

Fusível	AMPS	Circuitos Protegidos
12	Não usado	
FL1	175A	Alternador
FL2	175A	<p>use a caixa no compartimento de passageiros, fusíveis 4, 8, 11, 15, 19 - 24, 43 - 51, 62 - 64, 66, 67 ou Starter</p> <p>Caixa de fusíveis no compartimento de passageiros, fusíveis 1 - 15, 19 - 25, 33 - 38 , 42 - 52, 54, 56, 57, 59, 62, - 72</p> <p>Ou arranque de controlo na coluna da direcção (s)</p> <p>caixa de fusíveis no compartimento de passageiros, funde 1-16, 19-25, 28-30, 35, 36, 38, 42 - 55, 57, 59, 62 - 72</p>
FL3	40A	Exibição multimídia
FL4	80A	Unidade de controle do ventilador do radiador (110A também usado)
FL5	50A	Unidade de controle da vela de incandescência
FL6	80A	Caixa de fusíveis no habitáculo, fusíveis 39 - 41