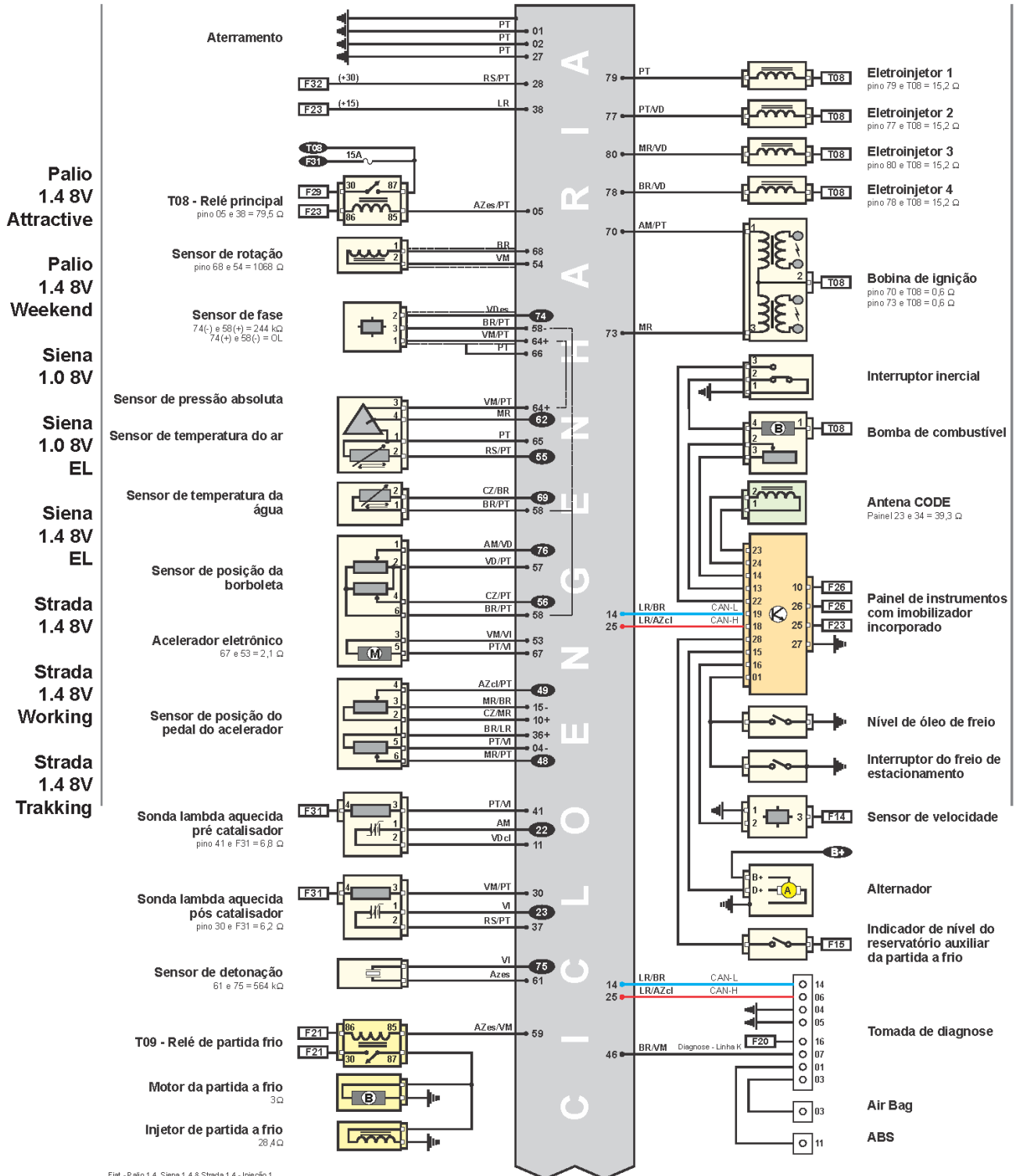


Fiat Palio Attractive 1.4 8V Fire Flex a partir de 1/1/2010 Arrefecimento Magneti Marelli IAW 4GF Diagrama elétrico

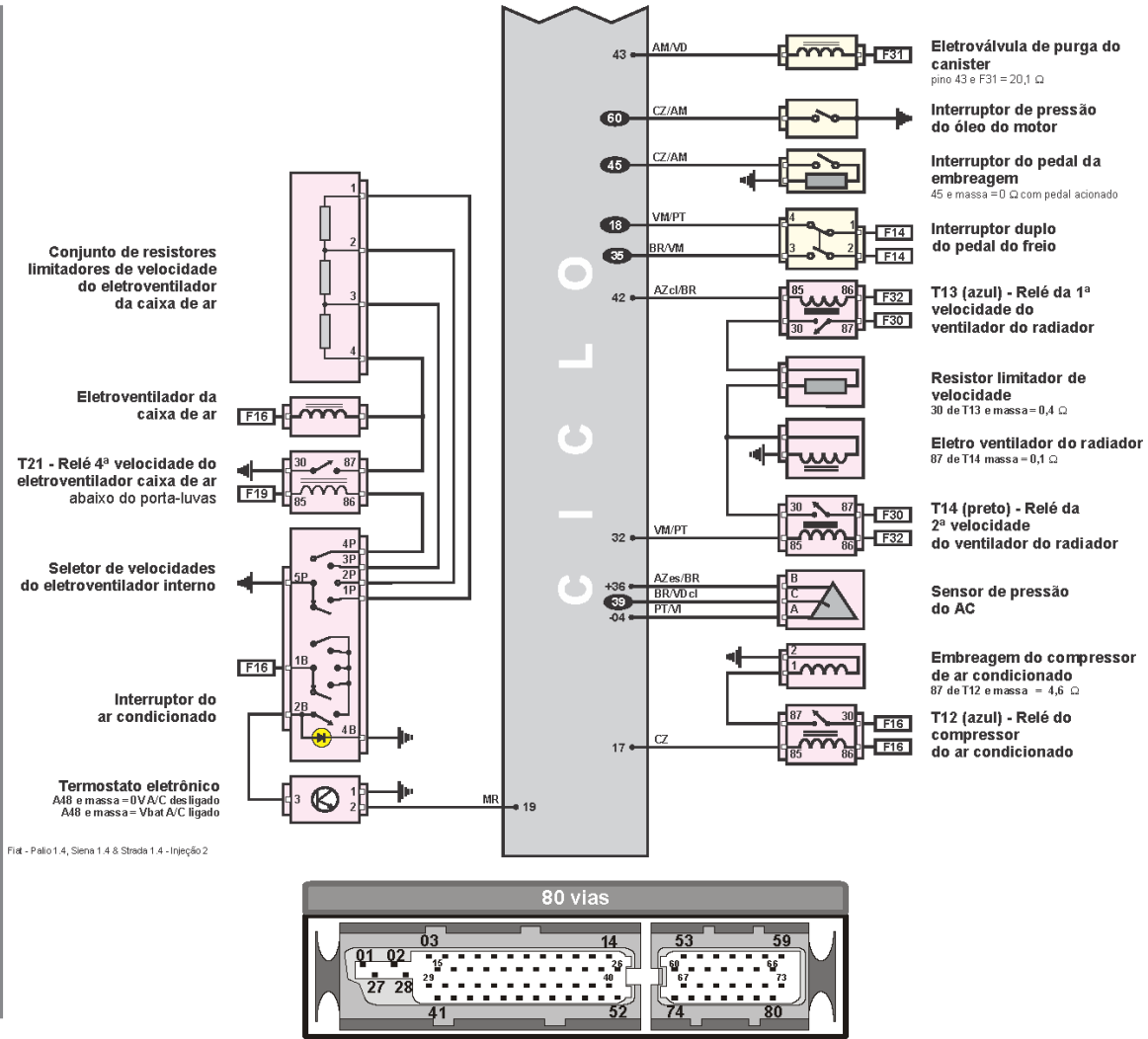
Diag - volume 17 - Atualização 02 Magneti Marelli - IAW 4GF



Fiat - Palio 1.4, Siena 1.4 & Strada 1.4 - Injeção 1

Produzido por Cíclo Engenharia Lda - 62-3942-3939 vendas@ciclog Engenharia.com.br - proibida a reprodução - eventuais erros ou defeitos de fabricação favor comunicar vendas@ciclog Engenharia.com.br

Diag - volume 17 - Atualização 02
Magneti Marelli - IAW 4GF



Palio
 1.4 8V
 Attractive

Palio
 1.4 8V
 Weekend

Sienna
 1.0 8V

Sienna
 1.0 8V
 EL

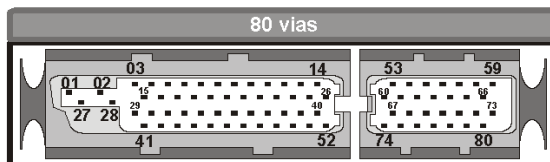
Sienna
 1.4 8V
 EL

Strada
 1.4 8V

Strada
 1.4 8V
 Working

Strada
 1.4 8V
 Trakking

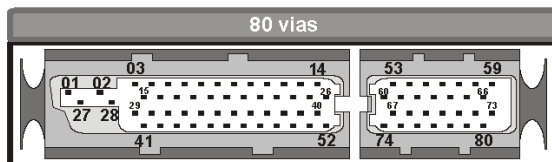
Produzido por Ciclo Engenharia Ltda. - 02-3942-3039 vendas@cicloengenharia.com.br - proibida a reprodução - eventual erro ou defeito de fabricação favor comunicar vendas@cicloengenharia.com.br



	Pino	Cor	Descrição
Palio 1.4 8V Attractive	01	PT	Aterramento
	02	PT	Aterramento
Palio 1.4 8V Weekend	04	PT/VI	Sensor de posição do pedal do acelerador pino 5 Sensor de pressão do ar condicionado pino A
	05	AZes/PT	T08 - Relé principal pino 85
Siena 1.0 8V	10	CZ/MR	Sensor de posição do pedal do acelerador pino 2
	11	VDcl	Sonda lambda aquecida pré catalisador pino 2
Siena 1.0 8V EL	14	LR/BR	Painel de instrumentos pino 19 Tomada de diagnose pino 14
	15	MR/BR	Sensor de posição do pedal do acelerador pino 3
Siena 1.4 8V EL	17	CZ	R12 (azul) - Relé do compressor do ar condicionado pino 85
	18	VM/PT	Interruptor duplo do pedal de freio pino 4
Strada 1.4 8V	19	MR	Termostato eletrônico pino 2
	22	AM	Sonda lambda aquecida pré catalisador pino 1
Strada 1.4 8V Working	23	VI	Sonda lambda aquecida pós catalisador pino 1
	25	LR/AZcl	Painel de instrumentos pino 18 Tomada de diagnose pino 06
Strada 1.4 8V Trakking	27	PT	Aterramento
	28	RS/PT	Linha 30 protegida pelo fusível F32
Strada 1.4 8V Trakking	30	VM/PT	Sonda lambda aquecida pós catalisador pino 3
	32	VM/PT	T14 (preto) - Relé da 2ª velocidade do ventilador do radiador pino 85
Strada 1.4 8V Trakking	35	BR/VM	Interruptor duplo do pedal de freio pino 3
	36	BR/LR	Sensor de posição do pedal do acelerador pino 1
Strada 1.4 8V Trakking	36	AZes/BR	Sensor de pressão do ar condicionado pino B
	37	RS/PT	Sonda lambda aquecida pós catalisador pino 2
Strada 1.4 8V Trakking	38	LR	Linha 15 protegida pelo fusível F23
	39	BR/VDcl	Sensor de pressão do ar condicionado pino C
Strada 1.4 8V Trakking	41	PT/VI	Sonda lambda aquecida pré catalisador pino 3
	42	AZcl/BR	T13 (azul) - Relé da 1ª velocidade do ventilador do radiador pino 85
Strada 1.4 8V Trakking	43	AM/VD	Eletroválvula de purga do canister
	45	CZ/AM	Interruptor do pedal de embreagem
Strada 1.4 8V Trakking	46	BR/VM	Tomada de diagnose pino 07
	48	MR/PT	Sensor de posição do pedal do acelerador pino 6
Strada 1.4 8V Trakking	49	AZcl/PT	Sensor de posição do pedal do acelerador pino 4

Produzido por Ciclo Engenharia Ltda. - 02-3942-3939 vendas@cicloengenharia.com.br - proibida a reprodução - eventuais erros ou omissões de fabricação favor comunicar vendas@cicloengenharia.com.br

Diag - volume 17 - Atualização 02
Magneti Marelli - IAW 4GF



Pino	Car	Descrição
53	VM/VI	Acelerador eletrônico pino 3
54	BM	Sensor de rotação pino 2
55	RS/PT	Sensor de temperatura do ar pino 2
56	CZ/PT	Sensor de posição da borboleta pino 4
57	VD/PT	Sensor de posição da borboleta pino 2
58	BR/PT	Sensr de fase pino 3
		Sensor de posição da borboleta pino 6
		Sensor de temperatura da água pino 1
59	AZes/VM	T09 - Relé de partida a frio pino 85
60	CZ/AM	Interruptor de pressão do óleo
61	AZes	Sensor de detonação
62	MR	Sensor de pressão absoluta pino 4
64	VM/PT	Sensor de fase pino 1
		Sensor de pressão absoluta pino 3
65	PT	Sensor de pressão absoluta e temperatura do ar pino 1
66	PT	Sensor de fase malha
67	PT/VI	Acelerador eletrônico pino 5
68	BR	Sensor de rotação pino 1
69	CZ/BR	Sensor de temperatura da água pino 2
70	AM/PT	Bobina de ignição pino 1
73	BR	Bobina de ignição pino 3
74	VDes	Sensor de fase pino 2
75	VI	Sensor de detonação
76	AM/VD	Sensor de posição da borboleta pino 1
77	PT/VD	Eletroinjeter 2
78	BR/VD	Eletroinjeter 4
79	PT	Eletroinjeter 1
80	MR/VD	Eletroinjeter 3

Palio
1.4 8V
Attractive

Palio
1.4 8V
Weekend

Siena
1.0 8V

Siena
1.0 8V
EL

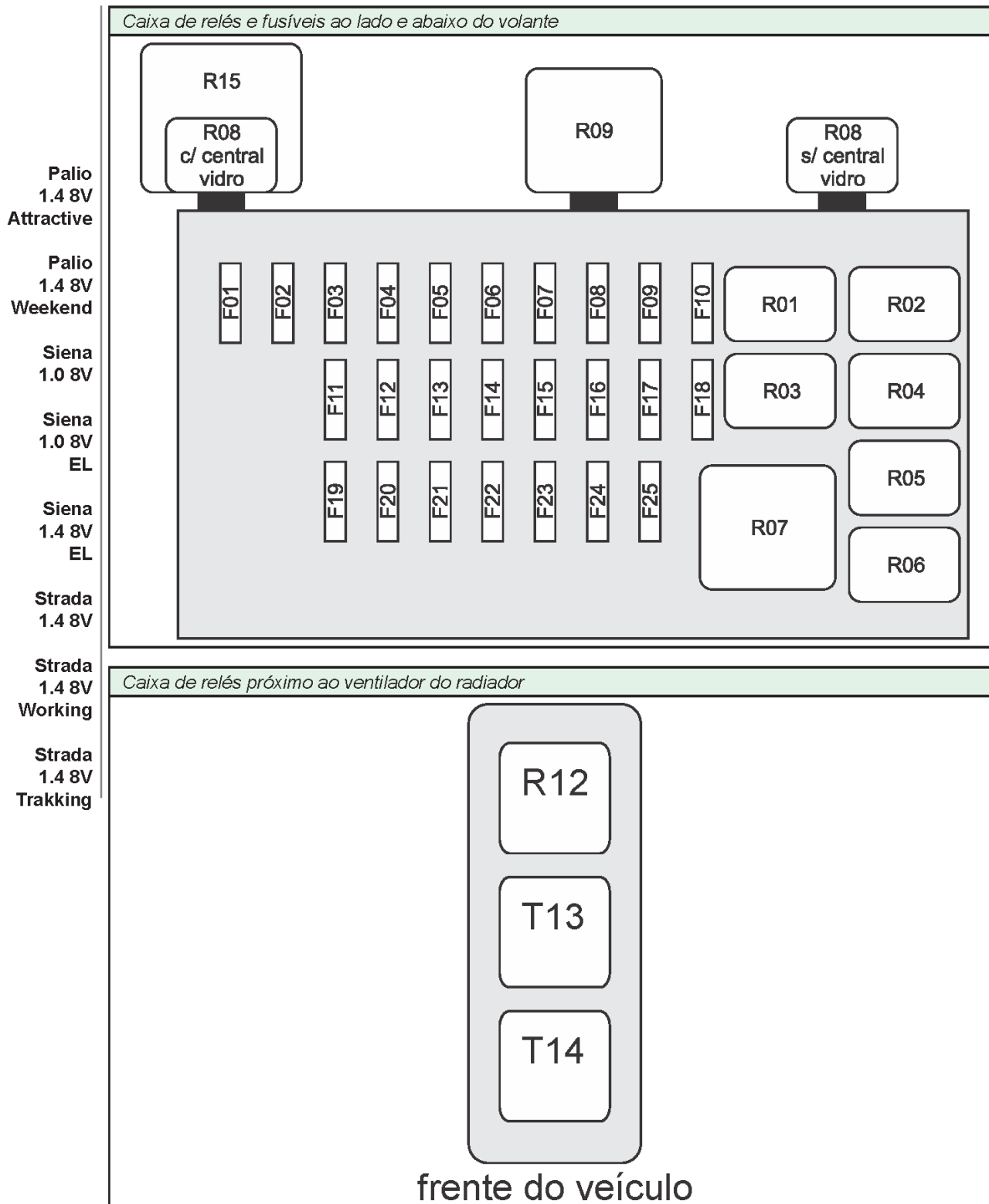
Siena
1.4 8V
EL

Strada
1.4 8V

Strada
1.4 8V
Working

Strada
1.4 8V
Trakking

Produzido por Ciclo Engenharia Ltda. - 02.3942.3039 vendas@cicloengenharia.com.br - proibida a reprodução - eventual erro ou defeito de fabricação favor comunicar vendas@cicloengenharia.com.br

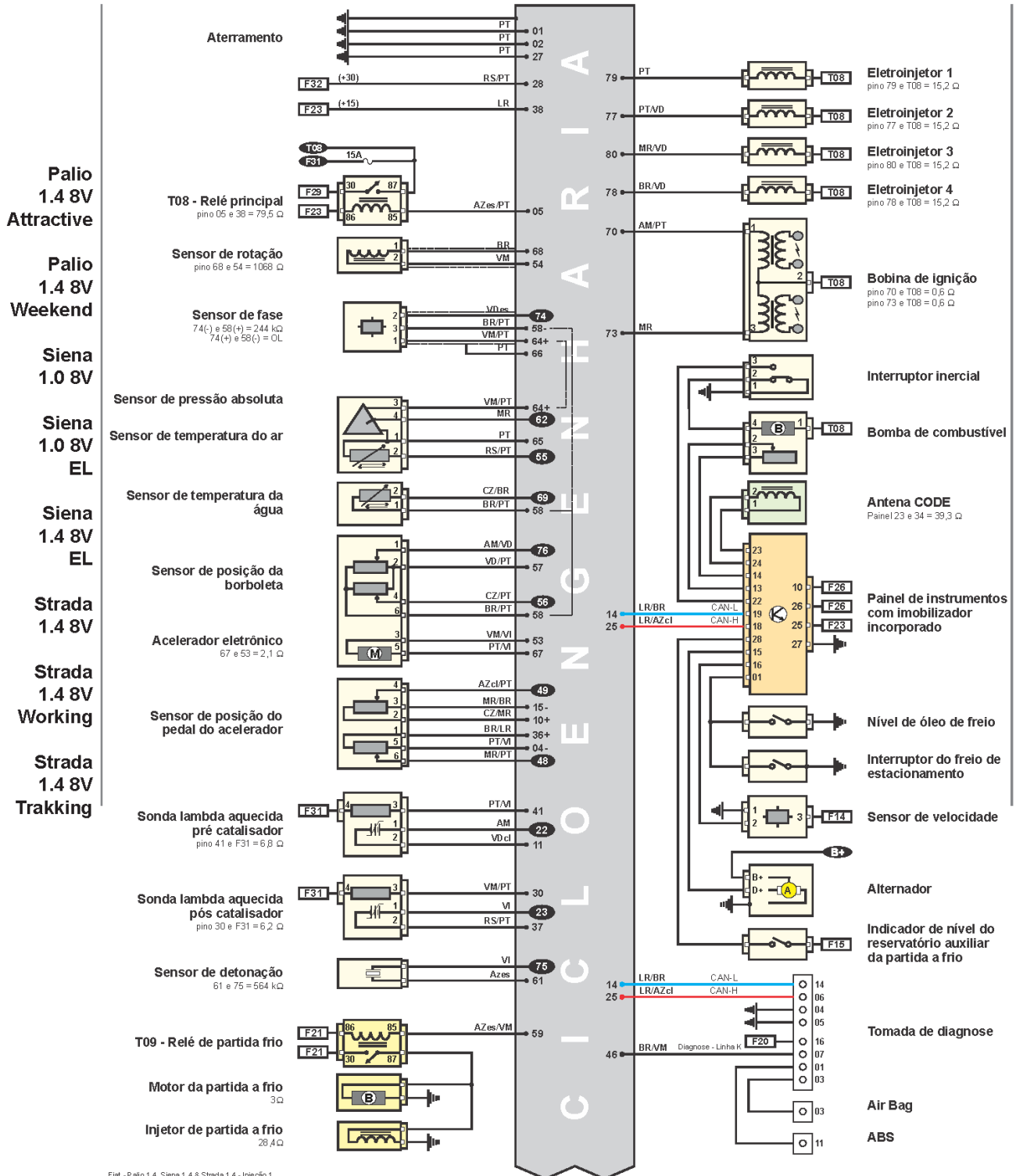


Produzido por Ciclo Engenharia Ltda. - 02-3942-3839 vendas@cicloengenharia.com.br - proibida a reprodução - eventuais erros ou omissões de fabricação favor comunicar vendas@cicloengenharia.com.br

Página em branco

Fiat Palio Attractive 1.4 8V Fire Flex a partir de 1/1/2010 Arrefecimento Magneti Marelli IAW 4GF Diagrama elétrico

Diag - volume 17 - Atualização 02 Magneti Marelli - IAW 4GF



Fiat - Palio 1.4, Siena 1.4 & Strada 1.4 - Injeção 1

Produzido por Ciclo Engenharia Lda - 62-3942-3939 vendas@ciclog Engenharia.com.br - proibida a reprodução - eventuais erros ou defeitos de fabricação favor comunicar vendas@ciclog Engenharia.com.br

Diag - volume 17 - Atualização 02
Magneti Marelli - IAW 4GF

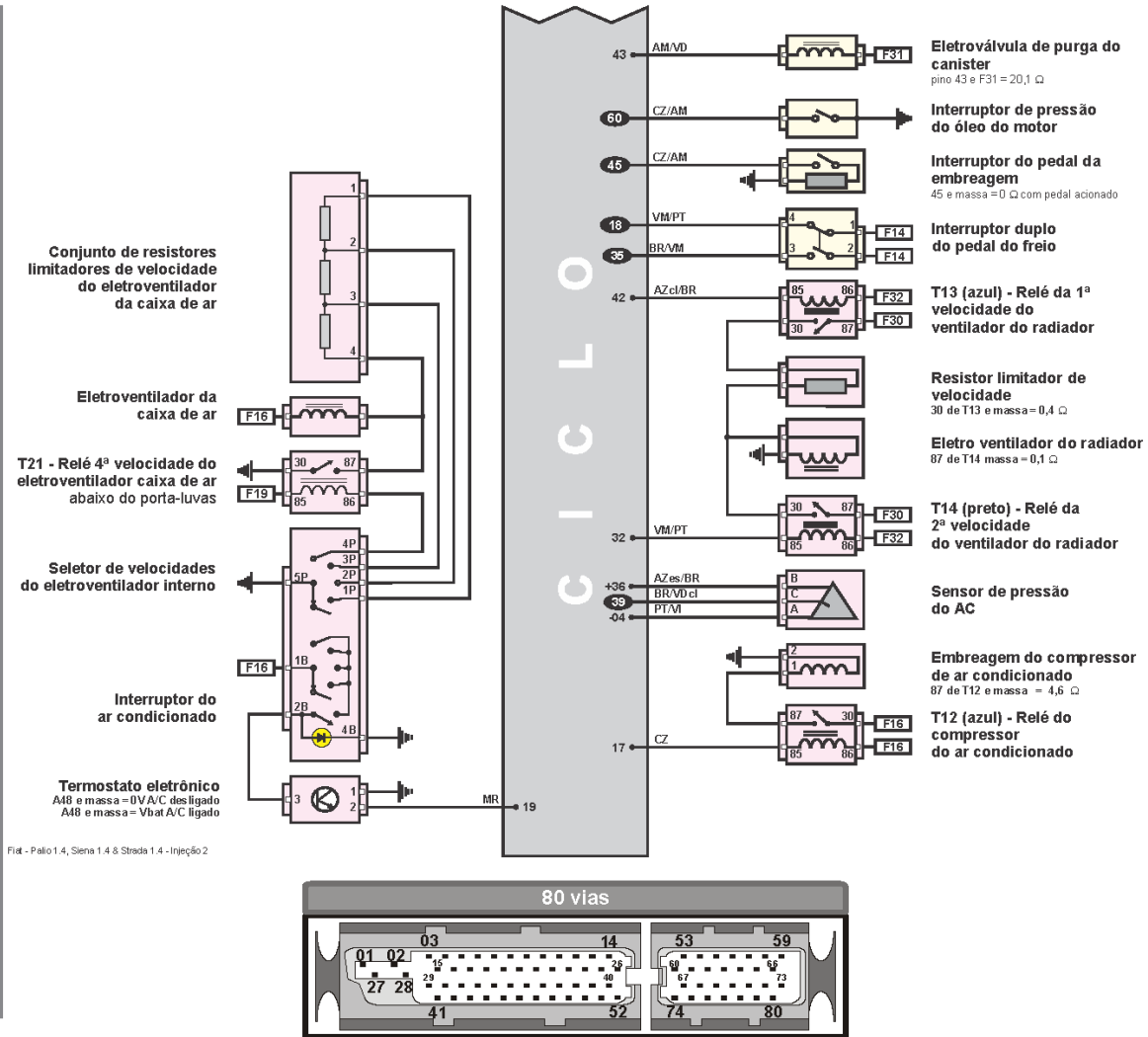
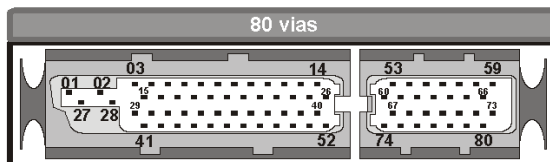


Fig. - Palio 1.4, Siena 1.4 & Strada 1.4 - Injeção 2

- Palio 1.4 8V Attractive
- Palio 1.4 8V Weekend
- Siena 1.0 8V
- Siena 1.0 8V EL
- Siena 1.4 8V EL
- Strada 1.4 8V
- Strada 1.4 8V Working
- Strada 1.4 8V Trakking

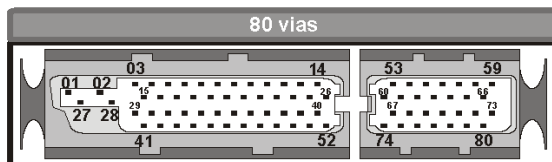
Produzido por Ciclo Engenharia Ltda. - 02-3942-3039 vendas@cicloengenharia.com.br - proibida a reprodução - eventual erro ou defeito de fabricação favor comunicar vendas@cicloengenharia.com.br



	Pino	Cor	Descrição
Palio 1.4 8V Attractive	01	PT	Aterramento
	02	PT	Aterramento
Palio 1.4 8V Weekend	04	PT/VI	Sensor de posição do pedal do acelerador pino 5 Sensor de pressão do ar condicionado pino A
	05	AZes/PT	T08 - Relé principal pino 85
Siena 1.0 8V	10	CZ/MR	Sensor de posição do pedal do acelerador pino 2
	11	VDcl	Sonda lambda aquecida pré catalisador pino 2
Siena 1.0 8V EL	14	LR/BR	Painel de instrumentos pino 19 Tomada de diagnose pino 14
	15	MR/BR	Sensor de posição do pedal do acelerador pino 3
Siena 1.4 8V EL	17	CZ	R12 (azul) - Relé do compressor do ar condicionado pino 85
	18	VM/PT	Interruptor duplo do pedal de freio pino 4
Strada 1.4 8V Working	19	MR	Termostato eletrônico pino 2
	22	AM	Sonda lambda aquecida pré catalisador pino 1
Strada 1.4 8V Tracking	23	VI	Sonda lambda aquecida pós catalisador pino 1
	25	LR/AZcl	Painel de instrumentos pino 18 Tomada de diagnose pino 06
Strada 1.4 8V Tracking	27	PT	Aterramento
	28	RS/PT	Linha 30 protegida pelo fusível F32
Strada 1.4 8V Tracking	30	VM/PT	Sonda lambda aquecida pós catalisador pino 3
	32	VM/PT	T14 (preto) - Relé da 2ª velocidade do ventilador do radiador pino 85
Strada 1.4 8V Tracking	35	BR/VM	Interruptor duplo do pedal de freio pino 3
	36	BR/LR	Sensor de posição do pedal do acelerador pino 1
Strada 1.4 8V Tracking	36	AZes/BR	Sensor de pressão do ar condicionado pino B
	37	RS/PT	Sonda lambda aquecida pós catalisador pino 2
Strada 1.4 8V Tracking	38	LR	Linha 15 protegida pelo fusível F23
	39	BR/VDcl	Sensor de pressão do ar condicionado pino C
Strada 1.4 8V Tracking	41	PT/VI	Sonda lambda aquecida pré catalisador pino 3
	42	AZcl/BR	T13 (azul) - Relé da 1ª velocidade do ventilador do radiador pino 85
Strada 1.4 8V Tracking	43	AM/VD	Eletroválvula de purga do canister
	45	CZ/AM	Interruptor do pedal de embreagem
Strada 1.4 8V Tracking	46	BR/VM	Tomada de diagnose pino 07
	48	MR/PT	Sensor de posição do pedal do acelerador pino 6
Strada 1.4 8V Tracking	49	AZcl/PT	Sensor de posição do pedal do acelerador pino 4

Produzido por Ciclo Engenharia Ltda. - 02-3942-3939 vendas@cicloengenharia.com.br - proibida a reprodução - eventuais erros ou omissões de fabricação favor comunicar vendas@cicloengenharia.com.br

Diag - volume 17 - Atualização 02
Magneti Marelli - IAW 4GF



Pino	Car	Descrição
53	VM/VI	Acelerador eletrônico pino 3
54	BM	Sensor de rotação pino 2
55	RS/PT	Sensor de temperatura do ar pino 2
56	CZ/PT	Sensor de posição da borboleta pino 4
57	VD/PT	Sensor de posição da borboleta pino 2
58	BR/PT	Sensr de fase pino 3
		Sensor de posição da borboleta pino 6
		Sensor de temperatura da água pino 1
59	AZes/VM	T09 - Relé de partida a frio pino 85
60	CZ/AM	Interruptor de pressão do óleo
61	AZes	Sensor de detonação
62	MR	Sensor de pressão absoluta pino 4
64	VM/PT	Sensor de fase pino 1
		Sensor de pressão absoluta pino 3
65	PT	Sensor de pressão absoluta e temperatura do ar pino 1
66	PT	Sensor de fase malha
67	PT/VI	Acelerador eletrônico pino 5
68	BR	Sensor de rotação pino 1
69	CZ/BR	Sensor de temperatura da água pino 2
70	AM/PT	Bobina de ignição pino 1
73	BR	Bobina de ignição pino 3
74	VDes	Sensor de fase pino 2
75	VI	Sensor de detonação
76	AM/VD	Sensor de posição da borboleta pino 1
77	PT/VD	Eletroinjeter 2
78	BR/VD	Eletroinjeter 4
79	PT	Eletroinjeter 1
80	MR/VD	Eletroinjeter 3

Palio
1.4 8V
Attractive

Palio
1.4 8V
Weekend

Siena
1.0 8V

Siena
1.0 8V
EL

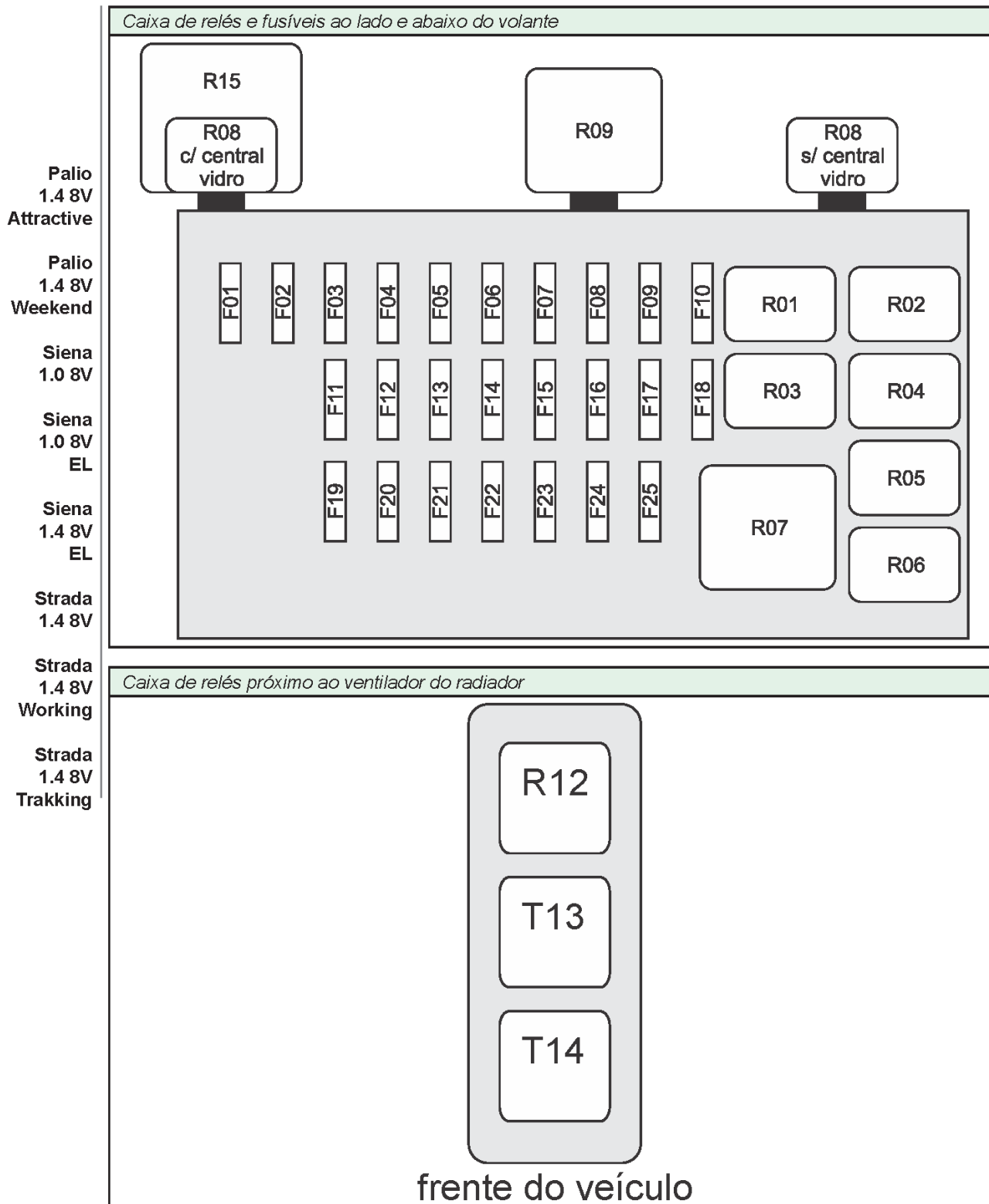
Siena
1.4 8V
EL

Strada
1.4 8V

Strada
1.4 8V
Working

Strada
1.4 8V
Trakking

Produzido por Ciclo Engenharia Ltda. - 02.3942.3039 vendas@cicloengenharia.com.br - proibida a reprodução - eventual erro ou defeito de fabricação favor comunicar vendas@cicloengenharia.com.br

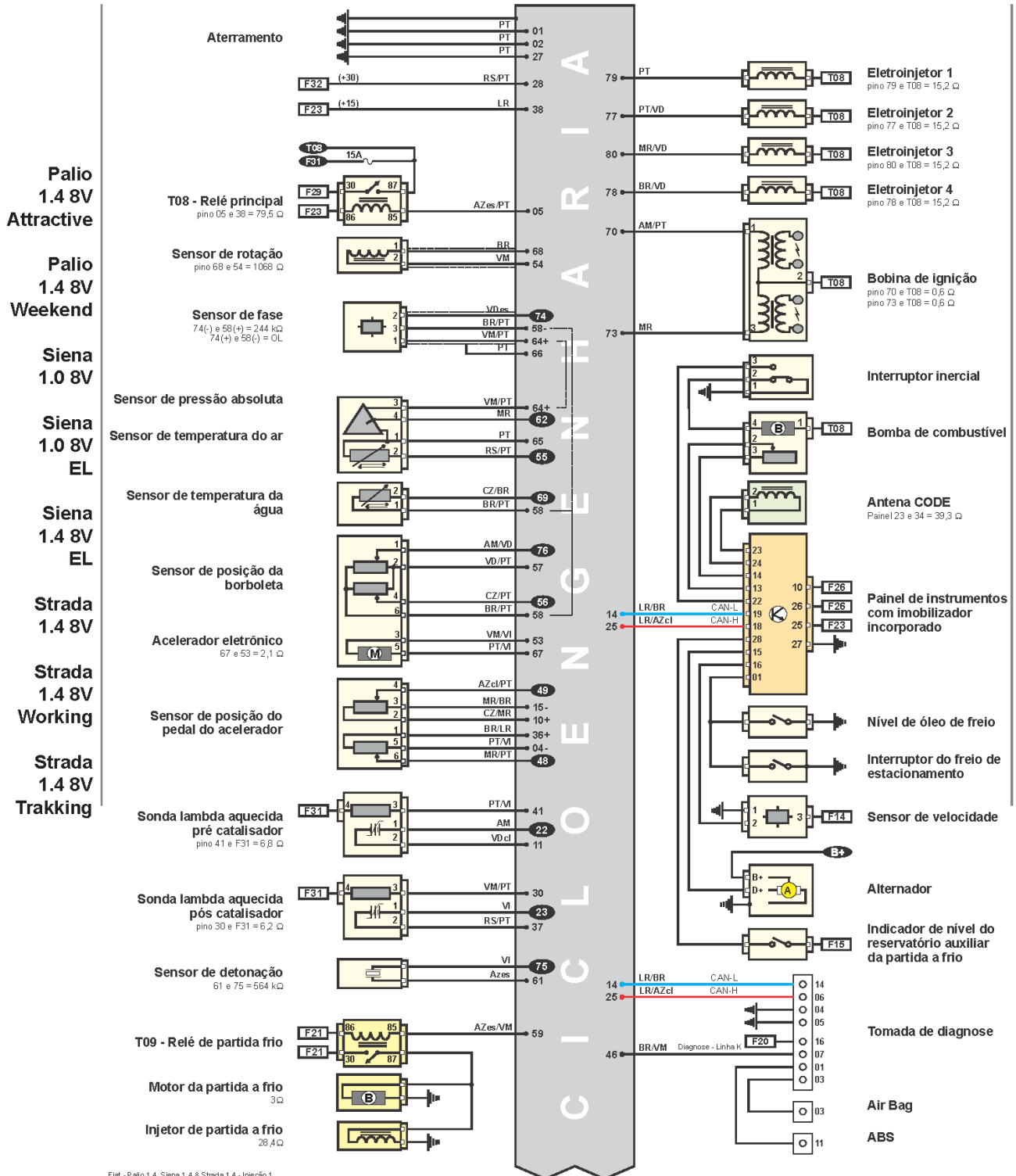


Produzido por Ciclo Engenharia Ltda. - 02-3942-3839 vendas@cicloengenharia.com.br - proibida a reprodução - eventuais erros ou omissões de fabricação favor comunicar vendas@cicloengenharia.com.br

Página em branco

Fiat Palio Attractive 1.4 8V Fire Flex a partir de 1/1/2010 Arrefecimento Magneti Marelli IAW 4GF Diagrama elétrico

Diag - volume 17 - Atualização 02 Magneti Marelli - IAW 4GF



Fiat - Palio 1.4, Siena 1.4 & Strada 1.4 - Injeção 1

Produzido por Círculo Engenharia Lda - 62-3942-3939 vendas@circuloengenharia.com.br - proibida a reprodução - eventuais erros ou defeitos de fabricação favor comunicar vendas@circuloengenharia.com.br

Diag - volume 17 - Atualização 02
Magneti Marelli - IAW 4GF

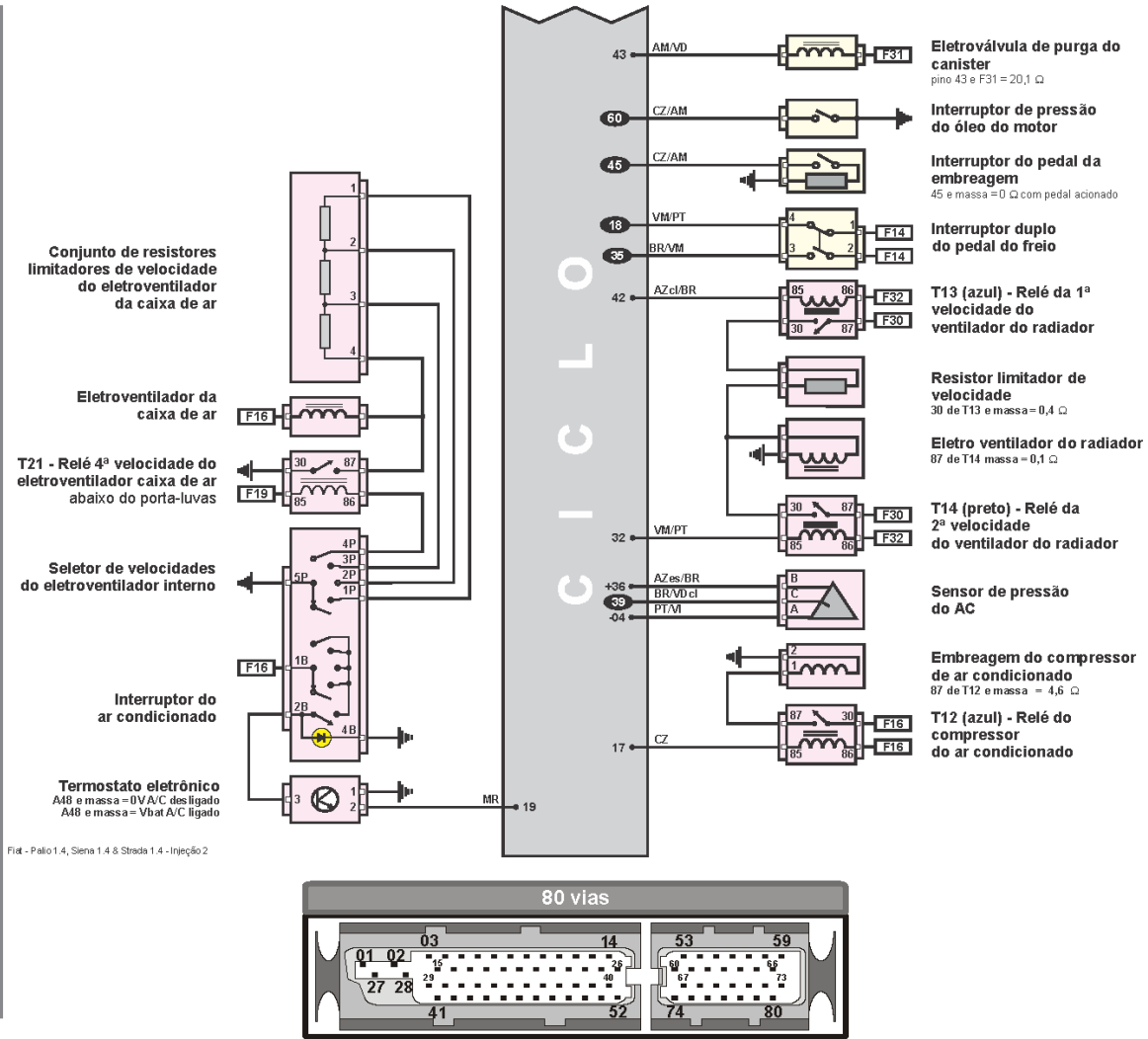
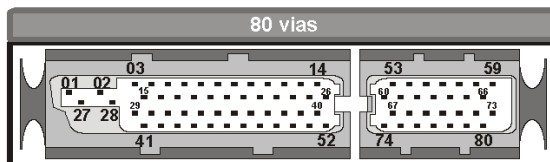


Fig. - Palio 1.4, Siena 1.4 & Strada 1.4 - Injeção 2

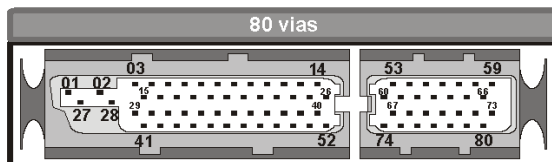
Produzido por Ciclo Engenharia Ltda. - 02-3942-3039 vendas@cicloengenharia.com.br - proibida a reprodução - eventual erro ou defeito de fabricação favor comunicar vendas@cicloengenharia.com.br



	Pino	Cor	Descrição
Palio 1.4 8V Attractive	01	PT	Aterramento
	02	PT	Aterramento
Palio 1.4 8V Weekend	04	PT/VI	Sensor de posição do pedal do acelerador pino 5 Sensor de pressão do ar condicionado pino A
	05	AZes/PT	T08 - Relé principal pino 85
Siena 1.0 8V	10	CZ/MR	Sensor de posição do pedal do acelerador pino 2
	11	VDcl	Sonda lambda aquecida pré catalisador pino 2
Siena 1.0 8V EL	14	LR/BR	Painel de instrumentos pino 19 Tomada de diagnose pino 14
	15	MR/BR	Sensor de posição do pedal do acelerador pino 3
Siena 1.4 8V EL	17	CZ	R12 (azul) - Relé do compressor do ar condicionado pino 85
	18	VM/PT	Interruptor duplo do pedal de freio pino 4
Strada 1.4 8V Working	19	MR	Termostato eletrônico pino 2
	22	AM	Sonda lambda aquecida pré catalisador pino 1
Strada 1.4 8V Trakking	23	VI	Sonda lambda aquecida pós catalisador pino 1
	25	LR/AZcl	Painel de instrumentos pino 18 Tomada de diagnose pino 06
Strada 1.4 8V Trakking	27	PT	Aterramento
	28	RS/PT	Linha 30 protegida pelo fusível F32
Strada 1.4 8V Trakking	30	VM/PT	Sonda lambda aquecida pós catalisador pino 3
	32	VM/PT	T14 (preto) - Relé da 2ª velocidade do ventilador do radiador pino 85
Strada 1.4 8V Trakking	35	BR/VM	Interruptor duplo do pedal de freio pino 3
	36	BR/LR	Sensor de posição do pedal do acelerador pino 1
Strada 1.4 8V Trakking	36	AZes/BR	Sensor de pressão do ar condicionado pino B
	37	RS/PT	Sonda lambda aquecida pós catalisador pino 2
Strada 1.4 8V Trakking	38	LR	Linha 15 protegida pelo fusível F23
	39	BR/VDcl	Sensor de pressão do ar condicionado pino C
Strada 1.4 8V Trakking	41	PT/VI	Sonda lambda aquecida pré catalisador pino 3
	42	AZcl/BR	T13 (azul) - Relé da 1ª velocidade do ventilador do radiador pino 85
Strada 1.4 8V Trakking	43	AM/VD	Eletroválvula de purga do canister
	45	CZ/AM	Interruptor do pedal de embreagem
Strada 1.4 8V Trakking	46	BR/VM	Tomada de diagnose pino 07
	48	MR/PT	Sensor de posição do pedal do acelerador pino 6
Strada 1.4 8V Trakking	49	AZcl/PT	Sensor de posição do pedal do acelerador pino 4

Produzido por Ciclo Engenharia Ltda. - 02-3942-3939 vendas@cicloengenharia.com.br - proibida a reprodução - eventuais erros ou omissões de fabricação favor comunicar vendas@cicloengenharia.com.br

Diag - volume 17 - Atualização 02
Magneti Marelli - IAW 4GF



Pino	Car	Descrição
53	VM/VI	Acelerador eletrônico pino 3
54	BM	Sensor de rotação pino 2
55	RS/PT	Sensor de temperatura do ar pino 2
56	CZ/PT	Sensor de posição da borboleta pino 4
57	VD/PT	Sensor de posição da borboleta pino 2
58	BR/PT	Sensr de fase pino 3
		Sensor de posição da borboleta pino 6
		Sensor de temperatura da água pino 1
59	AZes/VM	T09 - Relé de partida a frio pino 85
60	CZ/AM	Interruptor de pressão do óleo
61	AZes	Sensor de detonação
62	MR	Sensor de pressão absoluta pino 4
64	VM/PT	Sensor de fase pino 1
		Sensor de pressão absoluta pino 3
65	PT	Sensor de pressão absoluta e temperatura do ar pino 1
66	PT	Sensor de fase malha
67	PT/VI	Acelerador eletrônico pino 5
68	BR	Sensor de rotação pino 1
69	CZ/BR	Sensor de temperatura da água pino 2
70	AM/PT	Bobina de ignição pino 1
73	BR	Bobina de ignição pino 3
74	VDes	Sensor de fase pino 2
75	VI	Sensor de detonação
76	AM/VD	Sensor de posição da borboleta pino 1
77	PT/VD	Eletroinjeter 2
78	BR/VD	Eletroinjeter 4
79	PT	Eletroinjeter 1
80	MR/VD	Eletroinjeter 3

Palio
1.4 8V
Attractive

Palio
1.4 8V
Weekend

Siena
1.0 8V

Siena
1.0 8V
EL

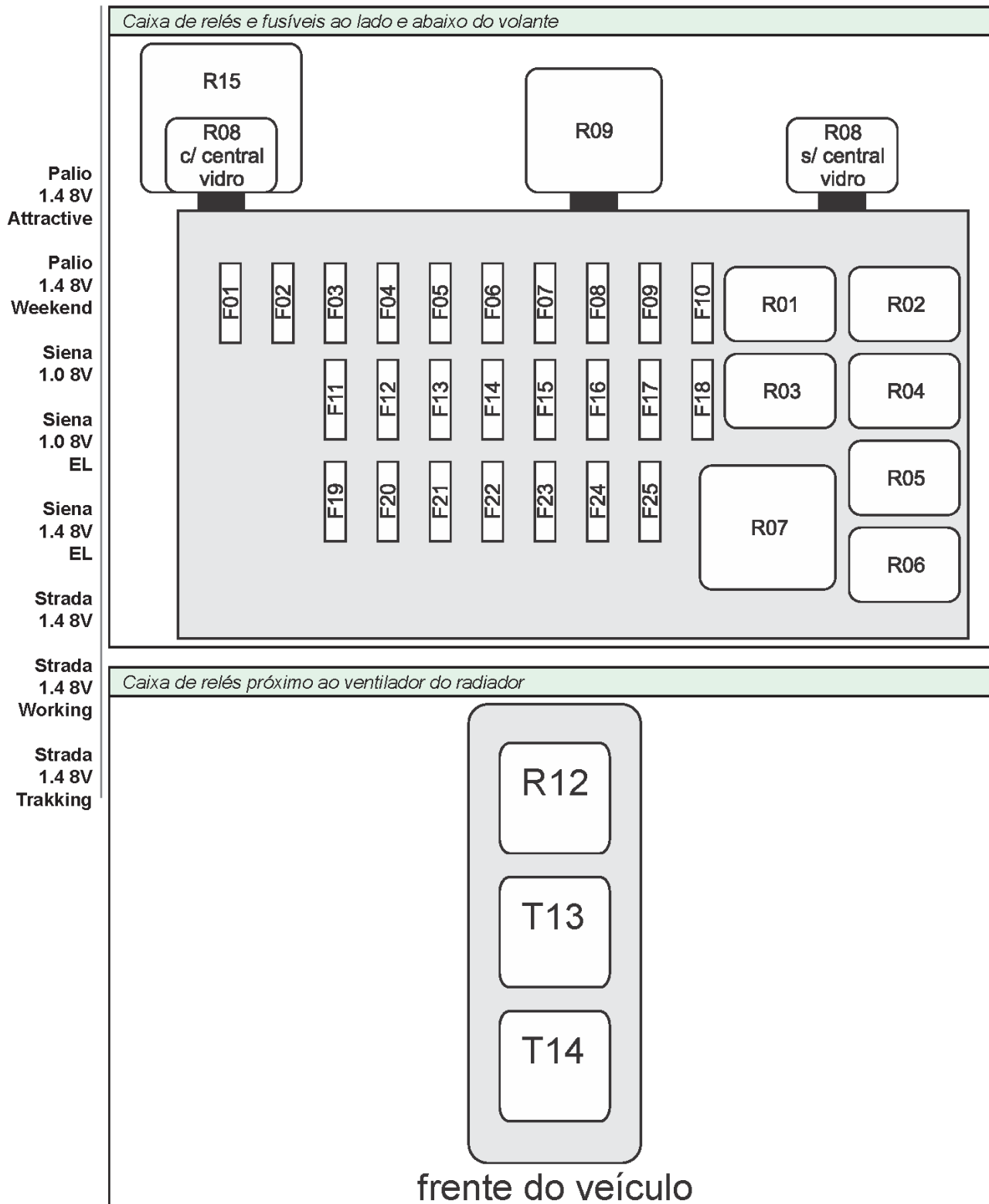
Siena
1.4 8V
EL

Strada
1.4 8V

Strada
1.4 8V
Working

Strada
1.4 8V
Trakking

Produzido por Ciclo Engenharia Ltda. - 02-3942-3039 vendas@cicloengenharia.com.br - proibida a reprodução - eventuale erros ou defeitos de fabricação favor comunicar vendas@cicloengenharia.com.br

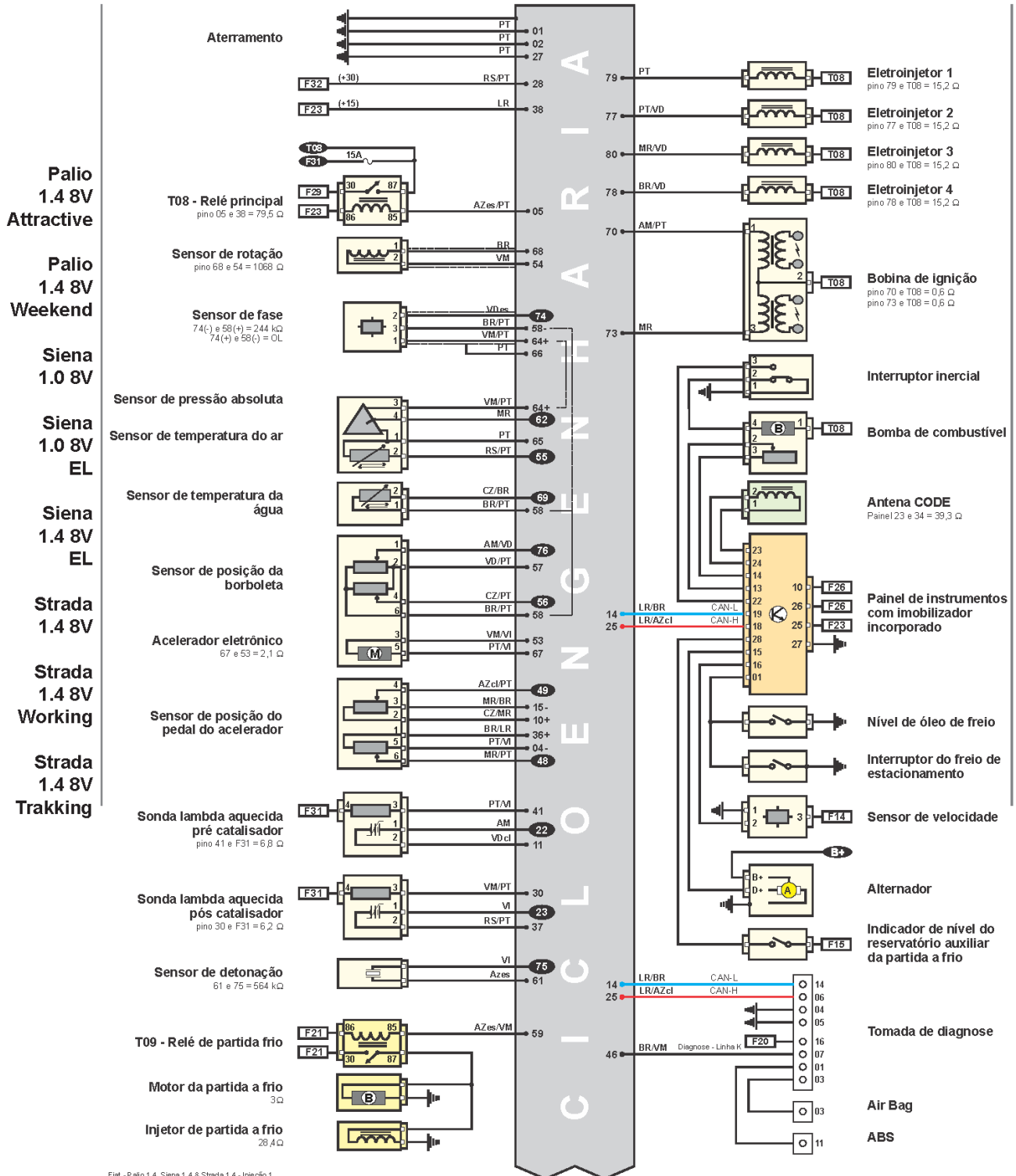


Produzido por Ciclo Engenharia Ltda. - 02-3942-3839 vendas@cicloengenharia.com.br - proibida a reprodução - eventuais erros ou omissões de fabricação favor comunicar vendas@cicloengenharia.com.br

Página em branco

Fiat Palio Attractive 1.4 8V Fire Flex a partir de 1/1/2010 Arrefecimento Magneti Marelli IAW 4GF Diagrama elétrico

Diag - volume 17 - Atualização 02 Magneti Marelli - IAW 4GF



Fiat - Palio 1.4, Siena 1.4 & Strada 1.4 - Injeção 1

Produzido por Cíclo Engenharia Lda - 62-3942-3939 vendas@ciclog Engenharia.com.br - proibida a reprodução - eventuais erros ou defeitos de fabricação favor comunicar vendas@ciclog Engenharia.com.br

Diag - volume 17 - Atualização 02
Magneti Marelli - IAW 4GF

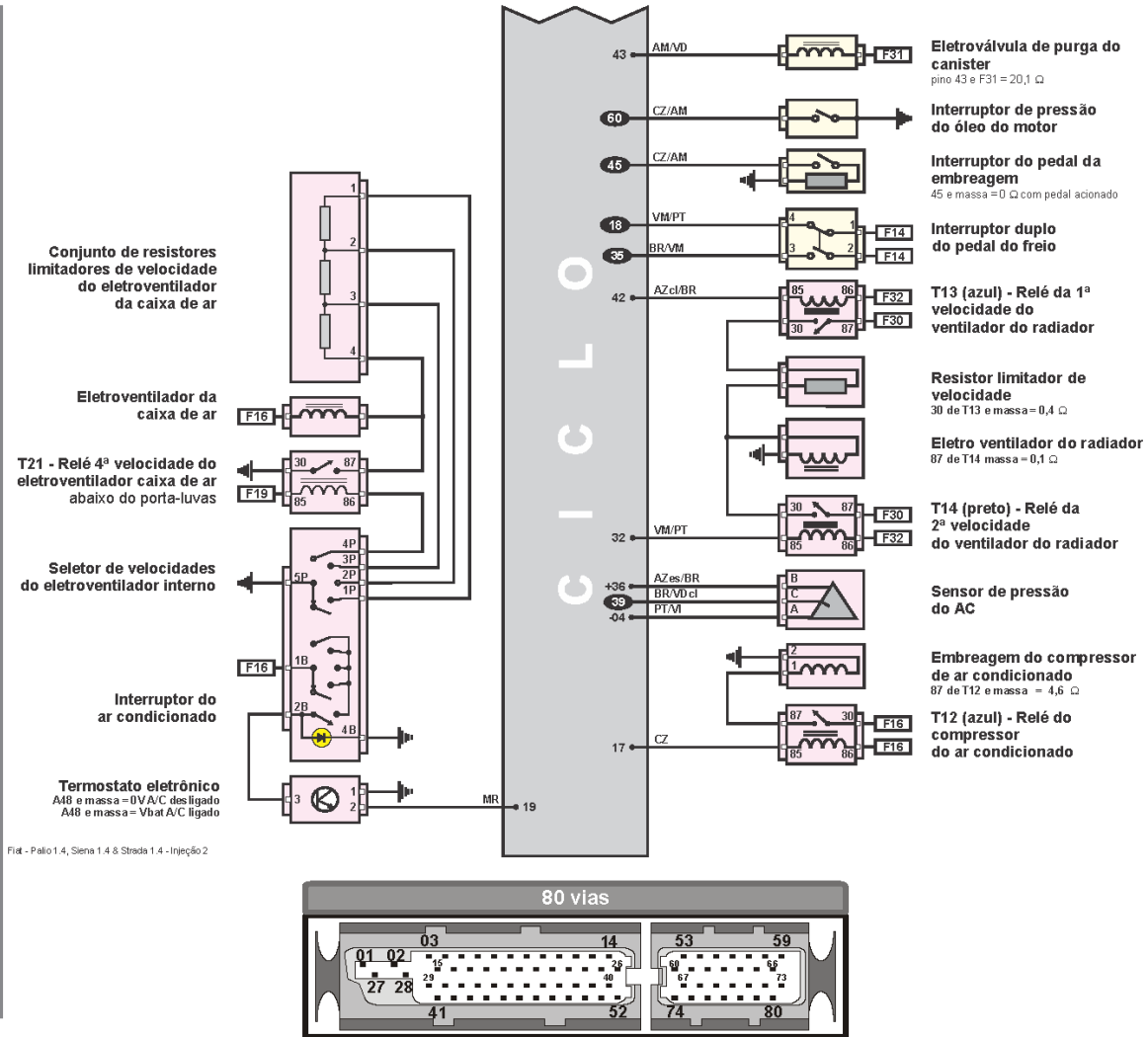


Fig. - Palio 1.4, Siena 1.4 & Strada 1.4 - Injeção 2

Palio
1.4 8V
Attractive

Palio
1.4 8V
Weekend

Siena
1.0 8V

Siena
1.0 8V
EL

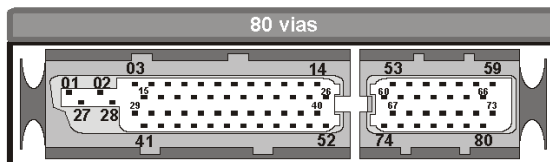
Siena
1.4 8V
EL

Strada
1.4 8V

Strada
1.4 8V
Working

Strada
1.4 8V
Trakking

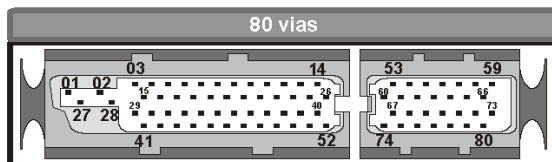
Produzido por Ciclo Engenharia Ltda. - 02-3942.3039 vendas@cicloengenharia.com.br - proibida a reprodução - eventual erro ou defeito de fabricação favor comunicar vendas@cicloengenharia.com.br



	Pino	Cor	Descrição
Palio 1.4 8V Attractive	01	PT	Aterramento
	02	PT	Aterramento
Palio 1.4 8V Weekend	04	PT/VI	Sensor de posição do pedal do acelerador pino 5 Sensor de pressão do ar condicionado pino A
	05	AZes/PT	T08 - Relé principal pino 85
Siena 1.0 8V	10	CZ/MR	Sensor de posição do pedal do acelerador pino 2
	11	VDcl	Sonda lambda aquecida pré catalisador pino 2
Siena 1.0 8V EL	14	LR/BR	Painel de instrumentos pino 19 Tomada de diagnose pino 14
	15	MR/BR	Sensor de posição do pedal do acelerador pino 3
Siena 1.4 8V EL	17	CZ	R12 (azul) - Relé do compressor do ar condicionado pino 85
	18	VM/PT	Interruptor duplo do pedal de freio pino 4
Strada 1.4 8V	19	MR	Termostato eletrônico pino 2
	22	AM	Sonda lambda aquecida pré catalisador pino 1
Strada 1.4 8V Working	23	VI	Sonda lambda aquecida pós catalisador pino 1
	25	LR/AZcl	Painel de instrumentos pino 18 Tomada de diagnose pino 06
Strada 1.4 8V Trakking	27	PT	Aterramento
	28	RS/PT	Linha 30 protegida pelo fusível F32
Strada 1.4 8V Trakking	30	VM/PT	Sonda lambda aquecida pós catalisador pino 3
	32	VM/PT	T14 (preto) - Relé da 2ª velocidade do ventilador do radiador pino 85
Strada 1.4 8V Trakking	35	BR/VM	Interruptor duplo do pedal de freio pino 3
	36	BR/LR	Sensor de posição do pedal do acelerador pino 1
Strada 1.4 8V Trakking	36	AZes/BR	Sensor de pressão do ar condicionado pino B
	37	RS/PT	Sonda lambda aquecida pós catalisador pino 2
Strada 1.4 8V Trakking	38	LR	Linha 15 protegida pelo fusível F23
	39	BR/VDcl	Sensor de pressão do ar condicionado pino C
Strada 1.4 8V Trakking	41	PT/VI	Sonda lambda aquecida pré catalisador pino 3
	42	AZcl/BR	T13 (azul) - Relé da 1ª velocidade do ventilador do radiador pino 85
Strada 1.4 8V Trakking	43	AM/VD	Eletroválvula de purga do canister
	45	CZ/AM	Interruptor do pedal de embreagem
Strada 1.4 8V Trakking	46	BR/VM	Tomada de diagnose pino 07
	48	MR/PT	Sensor de posição do pedal do acelerador pino 6
Strada 1.4 8V Trakking	49	AZcl/PT	Sensor de posição do pedal do acelerador pino 4

Produzido por Ciclo Engenharia Ltda. - 02-3942-3939 vendas@cicloengenharia.com.br - proibida a reprodução - eventuais erros ou omissões de fabricação favor comunicar vendas@cicloengenharia.com.br

Diag - volume 17 - Atualização 02
Magneti Marelli - IAW 4GF



Pino	Car	Descrição
53	VM/VI	Acelerador eletrônico pino 3
54	BM	Sensor de rotação pino 2
55	RS/PT	Sensor de temperatura do ar pino 2
56	CZ/PT	Sensor de posição da borboleta pino 4
57	VD/PT	Sensor de posição da borboleta pino 2
58	BR/PT	Sensr de fase pino 3
		Sensor de posição da borboleta pino 6
		Sensor de temperatura da água pino 1
59	AZes/VM	T09 - Relé de partida a frio pino 85
60	CZ/AM	Interruptor de pressão do óleo
61	AZes	Sensor de detonação
62	MR	Sensor de pressão absoluta pino 4
64	VM/PT	Sensor de fase pino 1
		Sensor de pressão absoluta pino 3
65	PT	Sensor de pressão absoluta e temperatura do ar pino 1
66	PT	Sensor de fase malha
67	PT/VI	Acelerador eletrônico pino 5
68	BR	Sensor de rotação pino 1
69	CZ/BR	Sensor de temperatura da água pino 2
70	AM/PT	Bobina de ignição pino 1
73	BR	Bobina de ignição pino 3
74	VDes	Sensor de fase pino 2
75	VI	Sensor de detonação
76	AM/VD	Sensor de posição da borboleta pino 1
77	PT/VD	Eletroinjeter 2
78	BR/VD	Eletroinjeter 4
79	PT	Eletroinjeter 1
80	MR/VD	Eletroinjeter 3

Palio
1.4 8V
Attractive

Palio
1.4 8V
Weekend

Siena
1.0 8V

Siena
1.0 8V
EL

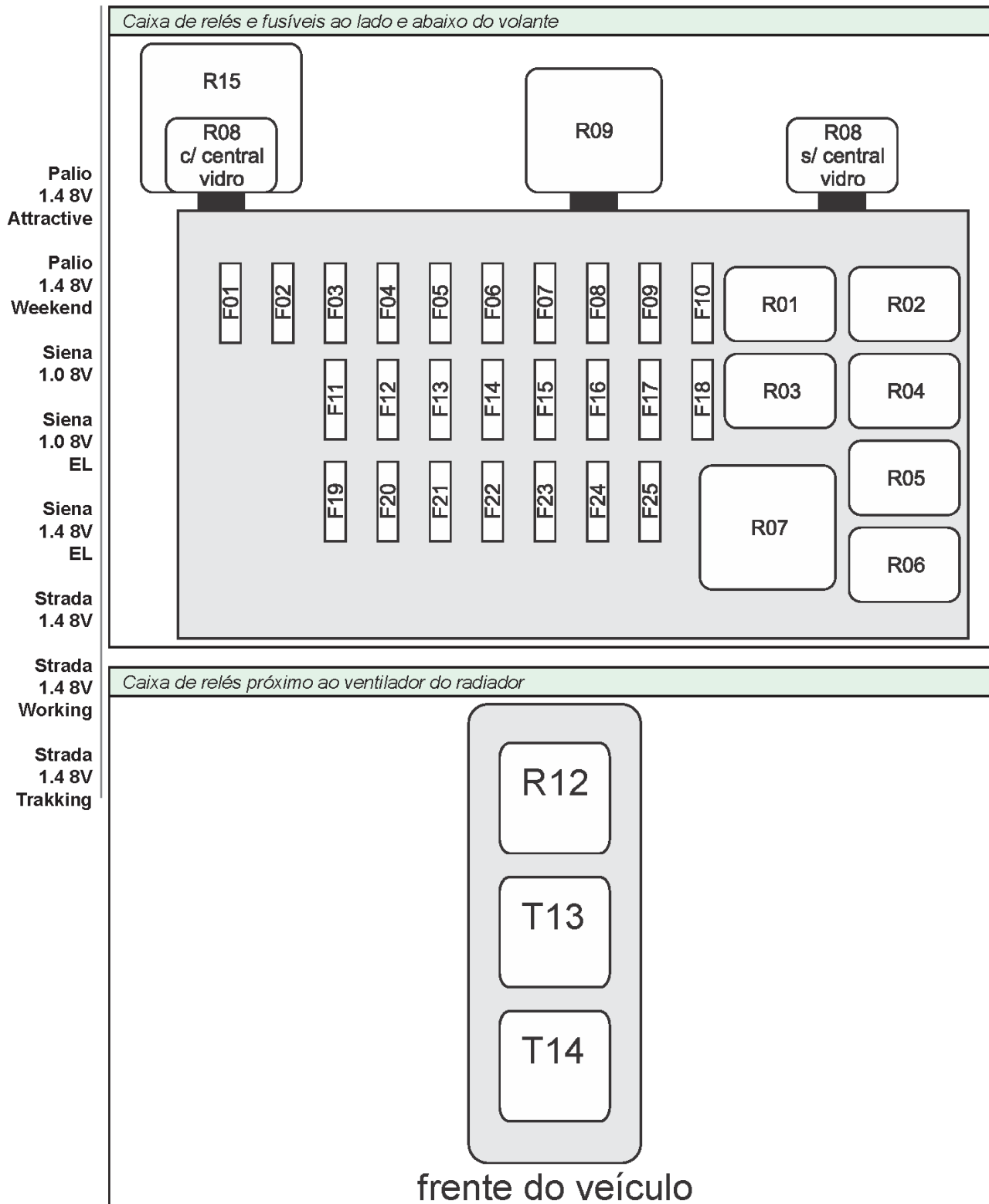
Siena
1.4 8V
EL

Strada
1.4 8V

Strada
1.4 8V
Working

Strada
1.4 8V
Trakking

Produzido por Ciclo Engenharia Ltda. - 02.3942.3039 vendas@cicloengenharia.com.br - proibida a reprodução - eventual erro ou defeito de fabricação favor comunicar vendas@cicloengenharia.com.br



Produzido por Ciclo Engenharia Ltda. - 02-3942-3839 vendas@cicloengenharia.com.br - proibida a reprodução - eventuais erros ou omissões de fabricação favor comunicar vendas@cicloengenharia.com.br

Produzido por Ciclo Engenharia Ltda - 02-3942-3039 vendas@cicloengenharia.com.br - proibida a reprodução - eventual erro ou defeito de fabricação favor comunicar vendas@cicloengenharia.com.br

Página em branco